



PAGO MATRÍCULA ENSEÑANZA DE IDIOMAS

Entrar en esta dirección Web: <http://bit.ly/2uVZuMB> (distingue entre mayúsculas y minúsculas)

Rellene la pantalla tal y como se indica a continuación:

- **FECHA DE DEVENGO:** pulse en el símbolo  y elija la fecha del día de hoy.
- **DATO ESPECÍFICO:** escoja 315005 como en la imagen

DATO ESPECÍFICO 



Aplicación *

315005. Enseñanza de idiomas, artísticas, conservaci... x ▼

- **DECLARANTE / SUJETO PASIVO:** datos de el/la alumno/a.
- **REPRESENTANTE:** madre/padre o tutora/or (solo en caso de ser menor de edad)
- **SUJETO PASIVO 1.** Escriba los siguientes datos:
 - Tarifa: Ordinaria
 - Descripción: Matrícula Enseñanza de Idiomas.
 - Unidades: 1
 - Precio unitario: según corresponda:

| | 1 IDIOMA | 2 IDIOMAS |
|-----------------------------------|--------------|---------------|
| Nuevos alumnos | 93,67 | 150,86 |
| Antiguos alumnos | 67,29 | 124,48 |
| Familia numerosa Nuevos alumnos | 46,84 | 75,44 |
| Familia numerosa Antiguos alumnos | 33,65 | 62,25 |

- Familia numerosa categoría especial: exentos de pago.
- Víctimas de terrorismo y sus cónyuges e hijos, así como aspirantes con discapacidad acreditada: exentos de pago.

- **HAGA CLIC EN** 
- **HAGA CLIC EN** 

continua por el reverso

Documento del modelo tributario seleccionado

Guarde o imprima el documento PDF antes de iniciar el pago, para su posterior presentación en la correspondiente oficina. Para su comodidad, Servicios Tributarios del Principado de Asturias ponen a su disposición la posibilidad de efectuar el pago de este tributo a través de Internet. Si desea realizar el pago electrónico (31,63 euros) en este instante, por favor pulse el botón *Iniciar Pago*

Iniciar Pago

Recuperar Formulario

Descargar Documento

PAGO: escoja el método de pago que más le convenga.

- PAGO EN BANCO: haga clic en [Descargar Documento](#), imprímalo y llévelo al banco. La primera copia es para la Escuela Oficial de Idiomas, la segunda para el interesado y la tercera para el banco. El documento generado tiene un código de barras de uso único. No haga fotocopias para otro pago ya que no quedaría contabilizado. En caso de tener que hacer un nuevo pago, inicie el proceso desde el principio. No necesita hacer el siguiente paso ya que es solo para pago con tarjeta de crédito. Ha terminado el proceso de pago.
- PAGO CON TARJETA DE CRÉDITO: haga clic en [Iniciar Pago](#).

MEDIO DE PAGO

Pago con tarjeta:

Número de tarjeta *

Fecha de caducidad (mm/aa) * /

- Rellenar datos de tarjeta de crédito
- Clic en siguiente
- **IMPRIMIR EL JUSTIFICANTE O GENERAR DOCUMENTO PDF Y GUARDAR (muy importante ya que es la única manera de acreditar el pago realizado).** Ha terminado el proceso de pago.