



PAGO MATRÍCULA ENSEÑANZA DE IDIOMAS


Entrar en esta dirección Web: <http://bit.ly/2uVZuMB> (distingue entre mayúsculas y minúsculas)

Rellene la pantalla tal y como se indica a continuación:

- **FECHA DE DEVENGO:** pulse en el símbolo  y elija la fecha del día de hoy.
- **DATO ESPECÍFICO:** escoja 315005 como en la imagen

DATO ESPECÍFICO 

Aplicación *

315005. Enseñanza de idiomas, artísticas, conservaci... x 

- **DECLARANTE / SUJETO PASIVO:** datos de el/la alumno/a.
- **REPRESENTANTE:** madre/padre o tutora/or (solo en caso de ser menor de edad)
- **SUJETO PASIVO 1.** Escriba los siguientes datos:
 - Tarifa: Ordinaria
 - Descripción: Matrícula Enseñanza de Idiomas.
 - Unidades: 1
 - Precio unitario: según corresponda:

	1 IDIOMA	2 IDIOMAS
Nuevos alumnos	93,67	150,86
Antiguos alumnos	67,29	124,48
Familia numerosa Nuevos alumnos	46,84	75,44
Familia numerosa Antiguos alumnos	33,65	62,25

- Familia numerosa categoría especial: exentos de pago.
- Víctimas de terrorismo y sus cónyuges e hijos, así como aspirantes con discapacidad acreditada: exentos de pago.

• **HAGA CLIC EN** 

• **HAGA CLIC EN** 

Documento del modelo tributario seleccionado:

Guarde o imprima el documento PDF antes de iniciar el pago, para su posterior presentación en la correspondiente oficina.

Para su comodidad, Servicios Tributarios del Principado de Asturias ponen a su disposición la posibilidad de efectuar el pago de este tributo a través de Internet. Si desea realizar el pago electrónico en este instante, por favor pulse el botón *Iniciar Pago*

Iniciar Pago

Recuperar Formulario

Descargar Documento

PAGO: escoja el método de pago que más le convenga.

- PAGO EN BANCO: haga clic en [Descargar Documento](#), imprímalo y llévelo al banco. La primera copia es para la Escuela Oficial de Idiomas, la segunda para el interesado y la tercera para el banco. El documento generado tiene un código de barras de uso único. No haga fotocopias para otro pago ya que no quedaría contabilizado. En caso de tener que hacer un nuevo pago, inicie el proceso desde el principio. No necesita hacer el siguiente paso ya que es solo para pago con tarjeta de crédito. Ha terminado el proceso de pago.
- PAGO CON TARJETA DE CRÉDITO: haga clic en [Iniciar Pago](#).

MEDIO DE PAGO

Pago con tarjeta:

Número de tarjeta *

Fecha de caducidad (mm/aa) * /

- Rellenar datos de tarjeta de crédito
- Clic en siguiente

  Operación AUTORIZADA

Número de operación: Importe: €

✓ Compra finalizada
Datos que identifican la operación: 

Número de operación: Importe: Fecha / Hora: 29-09-2024 16:14:34

Autorización:

 
SECURE mastercard ID Check

 Por favor, no actualice la página ni pulse el botón 'Atrás'. Gracias.

[ACEPTAR](#)
Volver al comercio 01:44

- Hacer click en “ACEPTAR – Volver al comercio

- **IMPRIMIR EL JUSTIFICANTE O GENERAR DOCUMENTO PDF Y GUARDAR (muy importante ya que es la única manera de acreditar el pago realizado).**

SI NO APORTA EL DOCUMENTO COMO EL QUE APARECE A CONTINUACIÓN, EL PAGO NO QUEDARÁ JUSTIFICADO.



Detalle del Justificante de Pago

FECHA OPERACIÓN	:	23/06/2023 20:52
CÓDIGO ENTIDAD	:	332008 - Servicios Tributarios del Principado de Asturias
MODELO	:	046. Autoliquidación de tasas y otros ingresos
IMPORTE	:	34,39€
FECHA DEVENGO	:	30/06/2023
DATO ESPECÍFICO	:	325002
CPTO. PRESUPUESTARIO	:	Expedición de títulos, certificados y diplomas
Nº AUTOLIQUIDACIÓN	:	0466578743241
NIF CONTRIBUYENTE	:	
NRC	:	00466578743241001101961
Cód. verificación	:	PD466578743241-2528F9903F73D00A

Justificante de Pago - Ejemplar para el Contribuyente